



Paradise

滙彩控股有限公司

(於百慕達註冊成立之有限公司)

1180.HK

2021全年業績

2022年3月24日

1. 概述

1

概述

2

公司概述

3

業務動態

4

財務動態

5

我們的優勢、發展和比較優勢

6

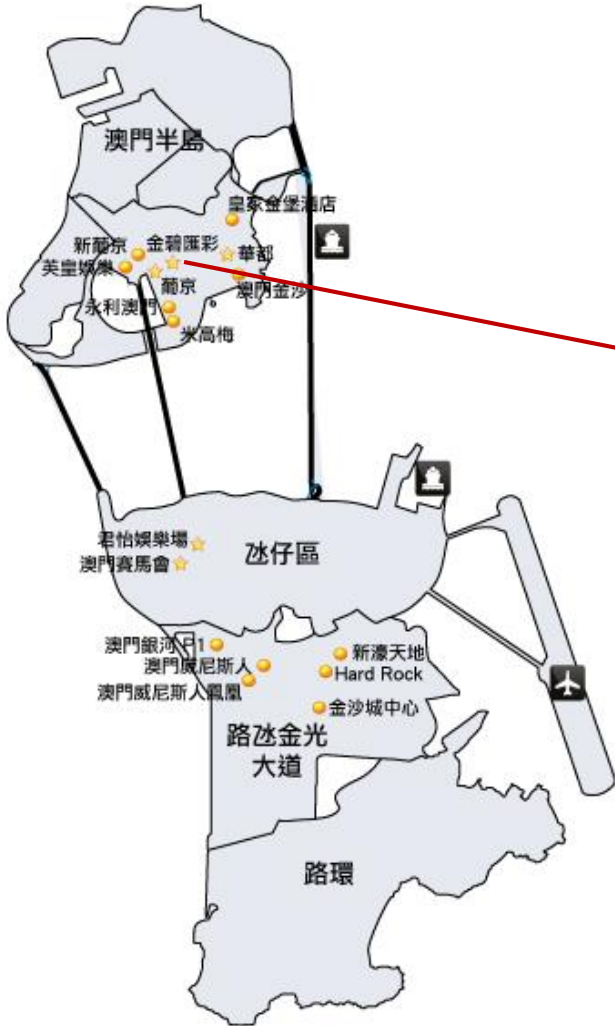
聯繫方式

關於滙彩控股

滙彩控股有限公司(SEHK: 1180)

滙彩控股是全球獨特及領先的遊戲機設備和系統供應商之一，提供一系列高科技產品，亦是擁有豐富娛樂場管理經驗的服務提供者

2. 公司概述



業務板塊

兩個獨特的營運業務板塊的整合 為集團帶來協同效應



- 向一衛星娛樂場提供娛樂場管理服務，為集團貢獻穩定及強勁的現金流
- 專注澳門半島之中場博彩市場
- 將集團自身擁有的獨特專利高科技創新電子博彩桌遊戲體驗充分運用在衛星娛樂場中，這是在業界前無古人、獨樹一幟及突出的模範

娛樂場管理服務

- 全球領先的遊戲機設備和系統供應商之一
- 旗艦產品 — 直播混合遊戲機的發明者、專利擁有人及獨家供應商
- 在北美及澳門市場推出自主研发的老虎機
- 致力於研究及開發創新高科技的娛樂設備及系統
- 與IGT就直播混合遊戲機海外部署達成戰略協議


電子娛樂設備及系統

3. 業務動態



業務動態 - 摘要

1. 自2020年年初爆發2019冠狀病毒病繼續為全球經濟以及本集團的業績帶來前所未有的挑戰及不利影響
2. 繼續專注澳門半島之中場博彩市場，將集團自身擁有的獨特專利高科技創新電子博彩桌遊戲體驗充分運用在集團管理的衛星娛樂場中，旨在不僅提高運營效率，也提升顧客的娛樂體驗
3. 繼續於澳門銷售直播混合遊戲機終端及提供升級服務
4. 自集團自主開發的老虎機在北美市場首次亮相以來，報告結果令人鼓舞，包括積極的反饋、訂單增加和重新訂購
5. 繼續投資於電子遊戲設備和系統的研發，以創造更多與中场博彩市場相配合的優質遊戲產品
6. 增加投資於健康、體育、教育和生活等方面之人工智能和其他高科技產品的研發



營運中的博彩桌和遊戲機

(平均單位數)		2021年	2020年
金碧匯彩娛樂場 KAMPEK PARADISE CASINO (集團自2008年8月 開始管理)	傳統博彩桌	39	39
	直播混合遊戲機博彩桌/ 遊戲機	10/486*	10/537*
	博彩桌總數	49	49
	老虎機	89*	77*



注: * = 受疫情影響及澳門政府實施安全距離措施，本集團管理的機器約有一半可投入營運使用

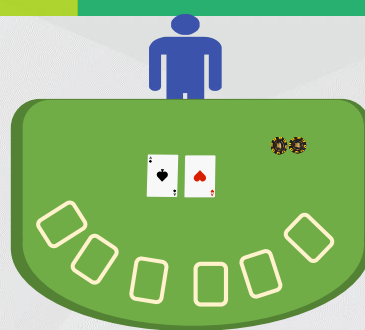
直播混合遊戲機之安裝



	2021年 (機器數量)	2020年 (機器數量)
直播混合遊戲機 (澳門): <ul style="list-style-type: none">- 銷售 (於有關年內)- 提供升級服務 (於有關年內)	116 1,607	20 438
老虎機 (海外): <ul style="list-style-type: none">- 銷售 (於有關年內)- 租賃中 (累計至年末)	99 220	23 70


LT Game

為什麼娛樂場使用直播混合遊戲機？



金碧滙彩娛樂場
博彩桌對機器的比率

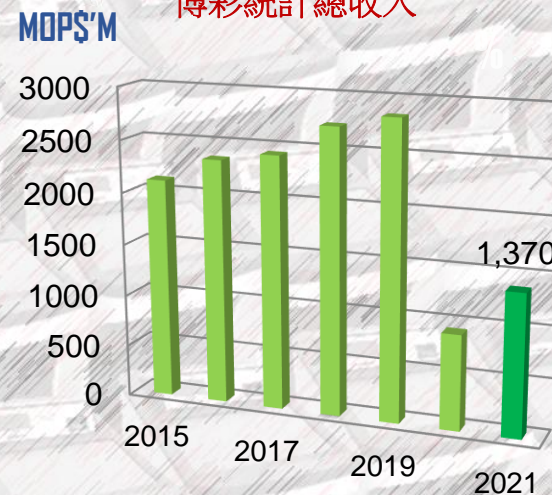
1:100



直播混合遊戲機相對於傳統賭桌的優勢：

- 提升遊戲效率及節省人工成本
- 提升遊戲安全性和可靠性
- 保證客戶的私隱，最低投注額較低
- 對準中場遊戲玩家的優質遊戲體驗
- 可以滿足保持適當社交距離的具體措施和要求

博彩監察協調局直播混合遊戲機
博彩統計總收入



2021年澳門直播混合
遊戲機博彩總收入

13.7 億澳門幣

傳統中場博彩桌	
單輪	單日
1位輪值經理	45位員工
2位監督員	
12位荷官	
所需博彩桌數目	10張博彩桌
服務顧客	
最多顧客數量 (座位)	最多60 - 80

場館式直播機	
單輪	單日
1位輪值經理	12位員工
3位荷官	
所需博彩桌數目	1張博彩桌, 2個遊戲同時進行
服務顧客	
最多顧客數量 (座位)	最多80

比較	
+ 增加 / - 節省	每月可節省員工成本 (港幣)
-9 博彩桌	
+10 個遊戲	
-3 位輪值經理	(150,000)
-3 位監督員	(105,000)
-27 位荷官	(675,000)
-33 位員工	(930,000)



全球累計安裝

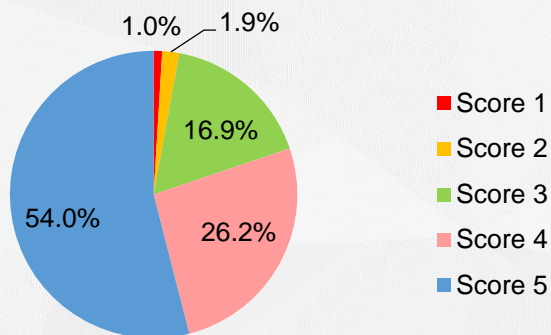
5,000+

備註: 10 張博彩桌的空間可以容納 80 台場館式直播機

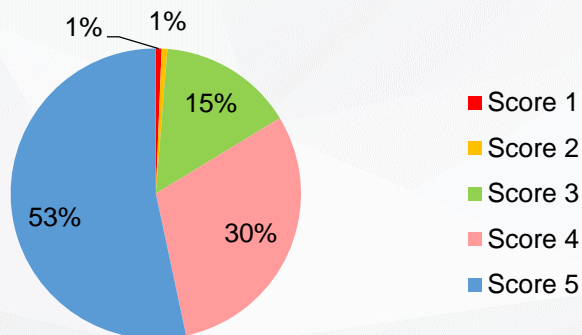
直播混合遊戲機滿意度調查

調查於2021年11月至12月中期間，在金碧滙彩娛樂場進行，成功隨機訪問了313位娛樂場顧客，全方位地諮詢客人對直播混合遊戲機的滿意程度，調查內容包括遊戲機的聲音和畫面質素、座位和有關區域的舒適度、客人的私隱和安全、下注和派彩的準確性、遊戲的公平性、直播真人派牌的可靠性、以及整體的滿意程度等。

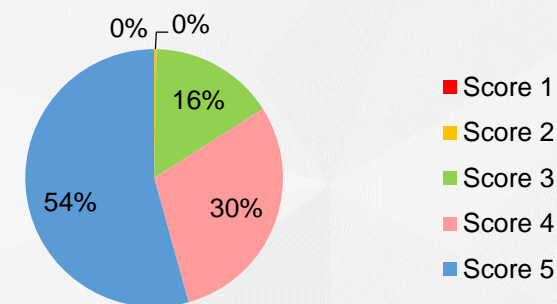
1. 我感覺我的財務隱私和個人信息得到了很好的保護



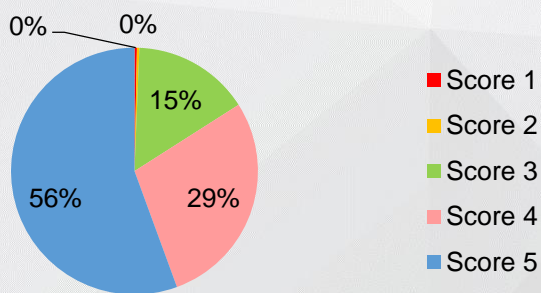
2. 直播機對遊戲結果和派彩的計算非常精準，不會出錯



3. 直播機系統能實時直播發牌及結果，令人非常信賴

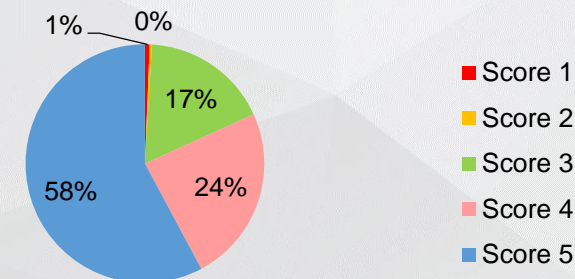


4. 我對直播遊戲的整體表現非常滿意



客人對我們直播混合遊戲機的整體娛樂體驗非常滿意

5. 我過往參與直播機的整體遊戲體驗非常愉快



備註: 評分1至5分, 1分最不滿意, 5分最滿意

老虎機市場概覽

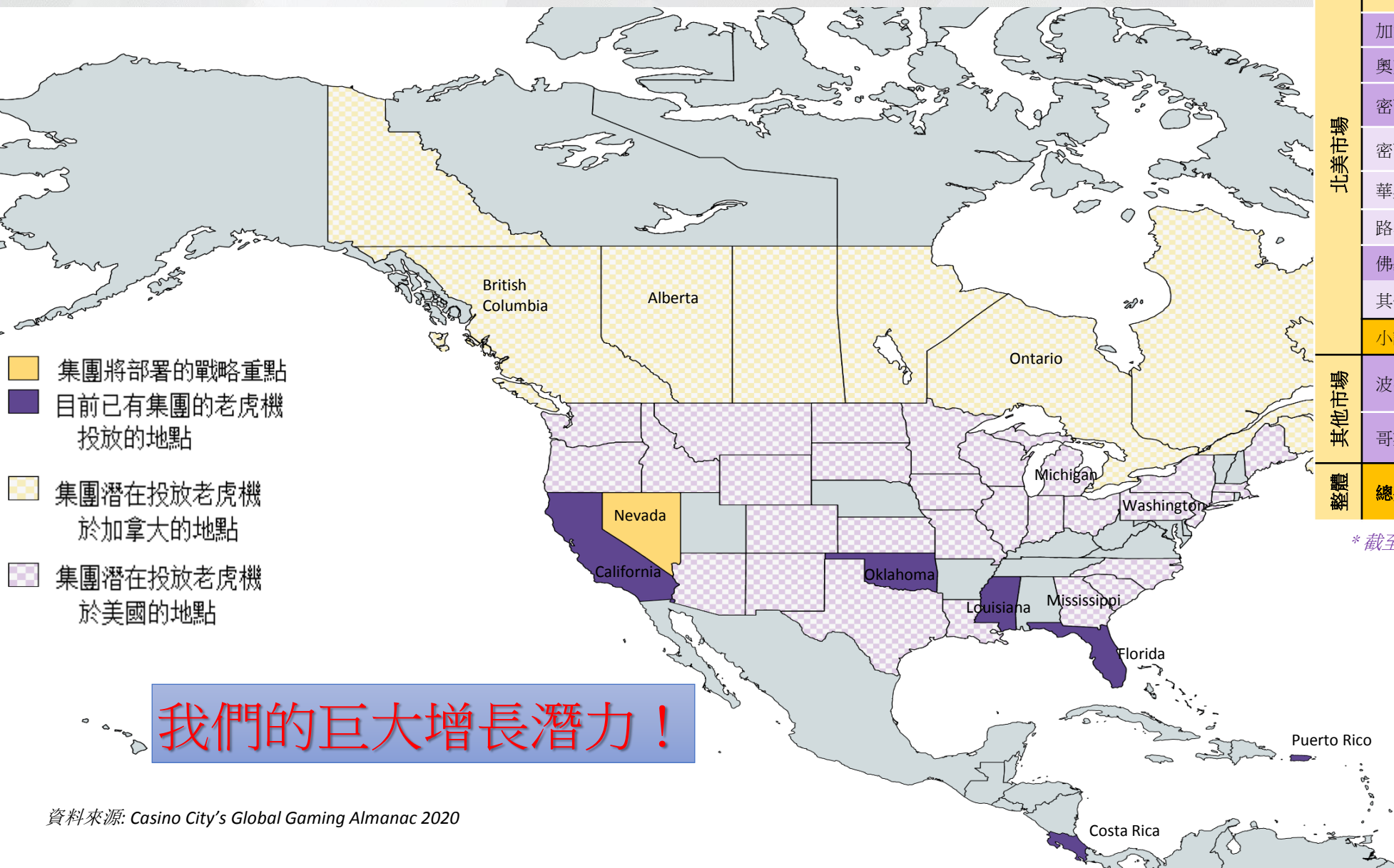
地區	老虎機數目	百分比
非洲	32,766	2.2%
亞洲及中東	55,393	3.7%
加勒比海	26,236	1.8%
中美洲及南美	268,253	17.9%
歐洲	309,824	20.7%
北美	762,896	51.0%
大洋洲	18,884	1.3%
郵輪	20,567	1.4%
總共	1,494,819	100.0%



← 滙彩主要戰略重點和主要市場
-- 部署自主研发的老虎機

目前全球約有150萬台老虎機

誰在北美使用我們的老虎機？



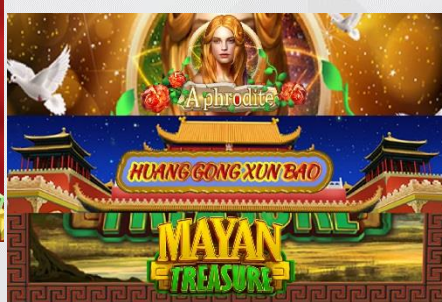
我們的巨大增長潛力！

資料來源: Casino City's Global Gaming Almanac 2020

地區	目前集團已投放的老虎機數目*	目前全球老虎機數目	佔北美老虎機市場的百分比	
北美市場	內華達州	-	168,670	24.1%
	加州	119	75,602	10.8%
	奧克拉荷馬	145	44,987	6.4%
	密西西比	32	30,964	4.4%
	密西根	-	30,563	4.4%
	華盛頓	-	29,897	4.3%
	路易斯安娜	-	27,599	4.0%
	佛羅里達	22	18,667	2.7%
	其他	-	335,947	38.9%
	小計	318	762,896	100%
其他市場	波多黎各	12	-	-
	哥斯大黎加	12	-	-
整體	總共	342	1,494,819	

*截至2021年12月31日

我們快速增長的老虎機遊戲庫



預期遊戲機需求的增長

	澳門整體博彩收入(按年)					占總額博彩收入之百分比				
	傳統賭枱 (中場)	直播機	博彩機	貴賓百家樂	總額	傳統賭枱 (中場)	直播機	博彩機	貴賓百家樂	總額
	百萬澳門幣	百萬澳門幣	百萬澳門幣	百萬澳門幣	百萬澳門幣	%	%	%	%	%
2016	90,516	2,350	11,384	118,960	223,210	40.6%	1.1%	5.1%	53.3%	100.0%
2017	99,475	2,431	13,164	150,673	265,743	37.4%	0.9%	5.0%	56.7%	100.0%
2018	118,973	2,728	15,048	166,097	302,846	39.3%	0.9%	5.0%	54.8%	100.0%
2019	139,249	2,840	15,138	135,228	292,455	47.6%	1.0%	5.2%	46.2%	100.0%
2020	29,763	923	3,475	26,280	60,441	49.2%	1.5%	5.7%	43.5%	100.0%
2021	52,286	1,370	4,718	28,489	86,863	60.2%	1.6%	5.4%	32.8%	100.0%

遊戲機博彩收入佔澳門整體博彩收入總額增加

新冠疫情爆發，全球人類對健康意識日益增強，遊戲機能為顧客提供更有私隱、寬躺及安全的環境

中場博彩收入增加，貴賓百家樂博彩收入減少

近年澳門政府大力推動把澳門發展成為世界旅遊中心，以及本地產業多元化，此等政策減少了專程來澳豪賭的貴賓客戶。另一方面，來澳觀光休閒娛樂的旅客佔比增加，這些旅客也會到娛樂場作適量的博彩娛樂

傳統博彩桌營運成本不斷增加

在澳門，營運博彩桌的成本，尤其是員工費用，年年遞增，導致有關博彩桌的最低投注額不斷提升，客人未必能負擔，因此娛樂場對博彩機器(營運成本相對較低)的需求增加




預期電子遊戲機需求大增

備註：遊戲機包括直播機，老虎機和其他電子博彩機器


遊戲機與傳統賭枱博彩收入比較

北美市場(目前)




資料來源: American Gaming Association Statistics 2021

澳門市場(目前)



資料來源: DICJ Gaming Statistics 2021

澳門及其他東南亞等市場(將來)



備註：遊戲機包括直播機，老虎機和其他電子博彩機器

電子遊戲機的潛在巨大增長需求！

其他業務

人工智能等高科技產品

鑑於近年全球關注公共衛生的趨勢，本集團加大對於高科技健康創新產品的研發投入，為客戶提供健康、運動、教育等高科技產品需求的專業解決方案。



4. 財務動態

截至二零二一年十二月三十一日止



財務摘要 – 2021全年業績

博彩總收入 金碧滙彩娛樂場

761.7 百萬港元
(2020年: 556.6百萬港元)



經調整 EBITDA 虧損

18.4 百萬港元
(2020年: 虧損101.1百萬港元)



呈報收入

494.1 百萬港元
(2020年: 351.7百萬港元)



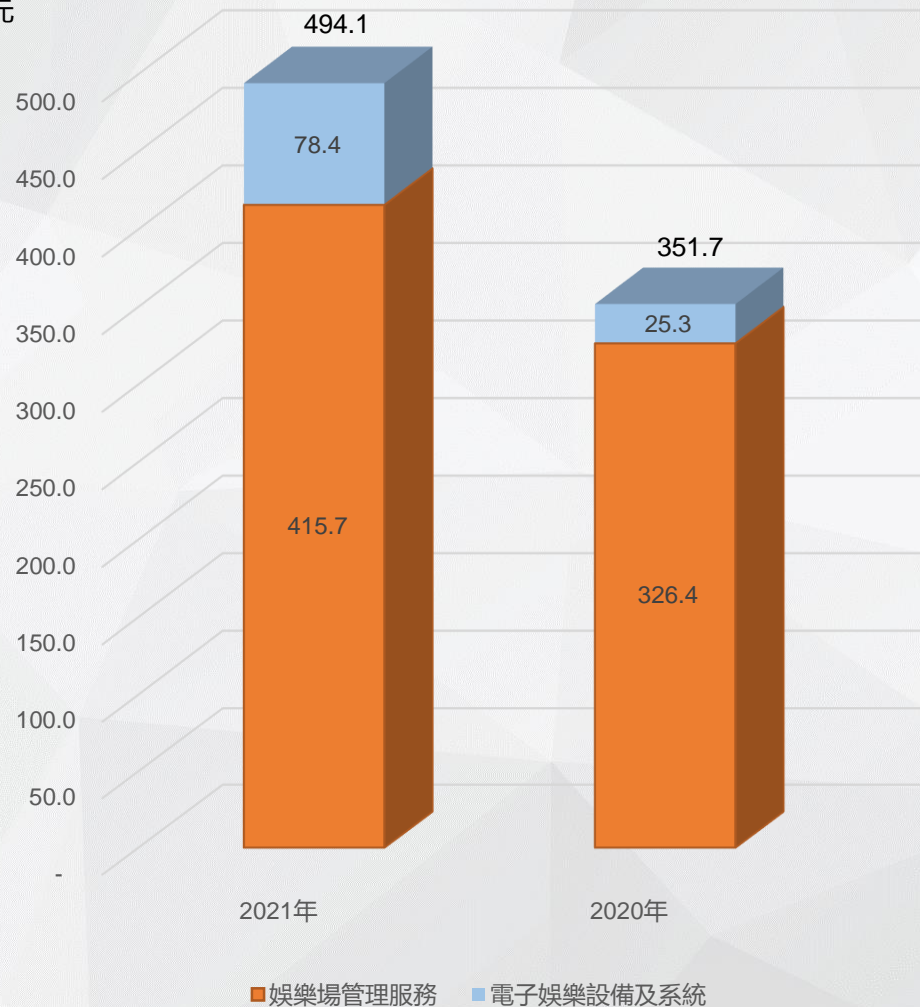
淨虧損

88.4 百萬港元
(2020年: 淨虧損192.1百萬港元)

集團收入及經調整 EBITDA

按分部劃分之呈報收入

百萬港元



按物業/性質劃分之集團經調整EBITDA

百萬港元	2021年 全年	2020年 全年
娛樂場管理服務:		
• 金碧滙彩娛樂場	42.3	(42.7)
• 華都娛樂場 ⁽¹⁾	-	(17.8)
小計	42.3	(60.5)
電子娛樂設備及系統:		
• 銷售及租賃	28.6	(8.9)
• 研發及其他成本	(52.6)	(64.0)
• 來自IGT的特許費收入	2.8	1.3
小計	(21.2)	(71.6)
其他業務⁽²⁾	(22.8)	41.0
企業及其他開支⁽³⁾	(16.7)	(10.0)
集團經調整EBITDA	(18.4)	(101.1)

備註：

(1) 本集團自2020年3月1日起已終止於華都娛樂場提供娛樂場管理服務。上表中華都娛樂場截至2020年的數據為2020年1月1日至2020年2月29日期間之數據

(2) 上表中其他業務包括集團於2020年期間提供採購服務所貢獻的53,900,000港元

(3) 2020 財政年度的企業及其他開支包括未實現匯兌收益淨額 5,700,000港元（主要來自於 2020 年 12 月 31 日將本集團以歐元計算的銀行存款兌換為港元）

娛樂場管理服務之表現摘要



2021年

2020年

2019年



博彩總收入

761.7 百萬港元 [+36.8%]	556.6 百萬港元 [-56.2%]	1,270.2 百萬港元
- 傳統博彩桌 341.4 百萬港元 [+49.9%]	227.8 百萬港元 [-66.7%]	684.9 百萬港元
- 直播混合遊戲機 390.7 百萬港元 [+28.4%]	304.3 百萬港元 [-43.1%]	534.7 百萬港元
- 角子機 29.6 百萬港元 [+20.8%]	24.5 百萬港元 [-51.6%]	50.6 百萬港元



博彩總收入貢獻

- 傳統博彩桌	44.8%	40.9%	53.9%
- 直播混合遊戲機	51.3%	54.7%	42.1%
- 角子機	3.9%	4.4%	4.0%
	100.0%	100.0%	100.0%



呈報收入

415.7 百萬港元 [+37.1%]	303.1 百萬港元 [-56.2%]	692.7 百萬港元
-----------------------------------	-----------------------------------	-------------------



經調整 EBITDA (虧損)

42.3 百萬港元	[42.7] 百萬港元	141.5 百萬港元
------------------	--------------------	-------------------

備註：澳門博彩總收入

86,863 百萬澳門元 [+43.7%]	60,441 百萬澳門元 [-79.3%]	292,455 百萬澳門元
-------------------------------------	-------------------------------------	----------------------



娛樂場管理服務之表現指標



金碧滙彩娛樂場
KAMPEK PARADISE CASINO



年內總博彩收入

2021年
港元

2020年
港元

761.7百萬元

556.6百萬元

傳統博彩桌

每桌博彩收入/每日



24,000

22,200

直播混合遊戲機博彩桌

每桌博彩收入/每日



107,000

83,100

每台遊戲機博彩收入/每日



2,202

1,548

所有類別的博彩桌

每桌博彩收入/每日

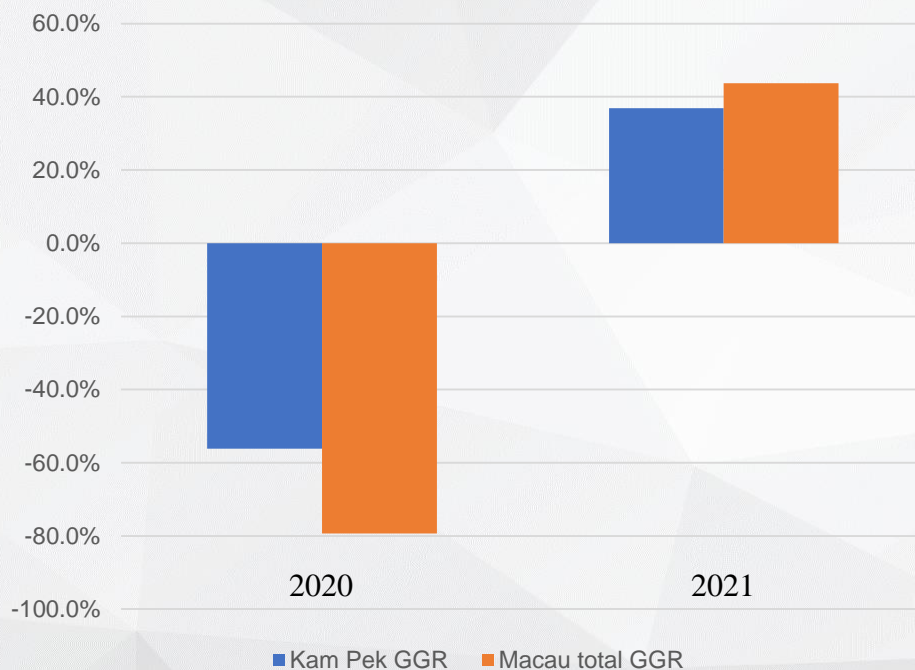


40,900

38,300

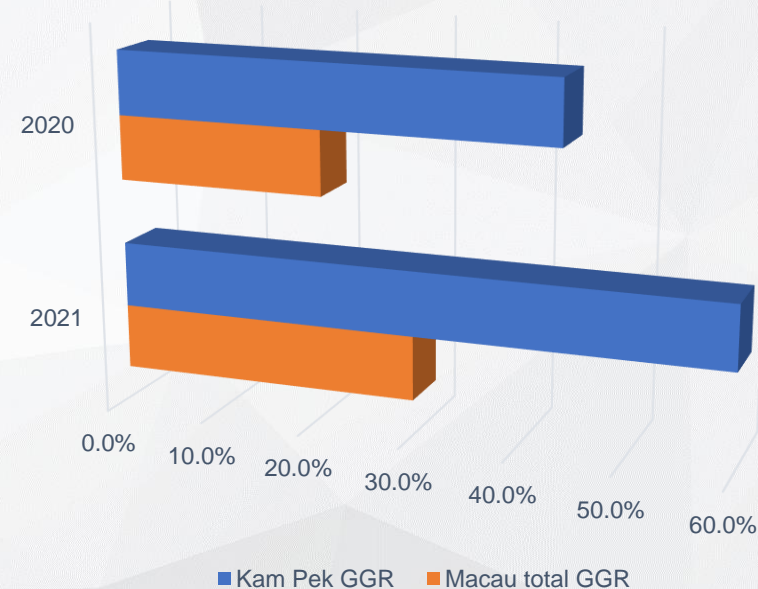
博彩收入改變: 金碧滙彩娛樂場與澳門整體市場

金碧滙彩娛樂場與澳門整體市場的
博彩收入同比改變



博彩收入同比改變	2020	2021
金碧滙彩娛樂場	-56.2%	+36.8%
澳門整體市場	-79.3%	+43.7%

金碧滙彩娛樂場與澳門整體市場的
博彩收入回復至新冠疫情前的
2019年博彩收入的百分比



博彩收入回復至新冠疫情前的 2019年博彩收入的百分比	2020	2021
金碧滙彩娛樂場	43.8%	60.0%
澳門整體市場	20.7%	29.7%

金碧滙彩娛樂場
KAMPEK PARADISE CASINO



電子娛樂設備及系統之表現摘要



	2021年		2020年
	澳門	海外	總數
★ 直播混合遊戲機年度銷售(台)	116	--*	116
於澳門直播混合遊戲機之升級(台)	1,607	--*	1,607
★ 老虎機年度銷售(台)	--	99	99
老虎機租賃中(至期末)(台)	--	220	220
★ 呈報收入	64.7百萬元	10.9百萬元	75.6百萬元
★ 產生之研發及其他費用			(52.6)百萬元
★ 經調整EBITDA(虧損)			(71.6)百萬元

* 備註：在2016年4月，本集團與IGT就海外直播混合遊戲機部署達成戰略協議

5. 我們的優勢、發展和比較優勢

淨現金狀況

可靈活地研究新的企業融資項目

專利

創新遊戲系統和遊戲設備的專利權：

- 由於勞動力成本增加以及 2019 冠狀病毒健康措施，澳門在電子博彩遊戲機市場的滲透潛力巨大；
- 老虎機在北美和美國其他州的潛在滲透率頗高。



直播混合遊戲機

有限的博彩桌，更多的座位，中場市場

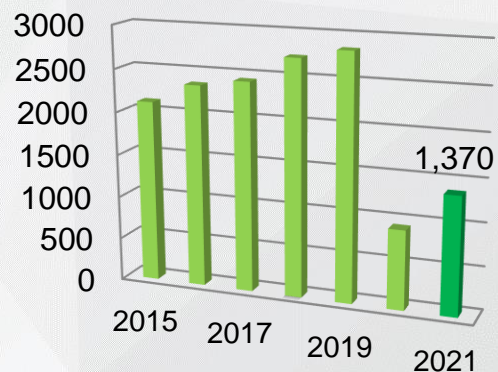
研發擴張

於中國大陸、澳門、台灣、美國、澳大利亞進行測試和開發創新遊戲產品的持續管道

博彩監察協調局直播混合遊戲機

MOP\$'M

博彩統計總收入



穩定的利潤

由向金碧娛樂場提供管理服務所支持



6. 聯繫方式



在微信上關注我們



香港辦公室

香港中環皇后大道中30號娛樂行19樓C室
電話: (852) 2620 5303



澳門辦公室

澳門新口岸友誼大馬路555號
澳門置地廣場12樓1207室
電話: (853) 2878 7656



公司網址

<https://www.hk1180.com/>

企業策略及投資關係

Paradise.ir@hk1180.com

(852) 2620 5303

免責聲明

本簡報由滙彩控股有限公司（縮寫為“滙彩”或“公司”）編制，僅用作為公司資訊和一般參考目的而準備。該演示文稿並非旨在出售，或徵求購買要約或為任何司法管轄區內的任何類別的本公司股票成為任何投資決策的基礎。本簡報不提供任何明示或暗示的保證或陳述。對於任何使用或依賴本簡報中包含的任何資訊（無論是財務資訊或是其他資訊），本公司特別聲明不承擔任何責任。本簡報包含有關公司財務狀況，經營業績和業務的某些前瞻性陳述。這些前瞻性陳述代表公司對未來事件的預期或觀點，涉及已知和未知的風險和不確定性，可能導致實際結果，業績或事件與此類陳述中明示或暗示的內容存在重大差異。某些陳述，例如包括“潛在”，“估計”，“預期”，“預測”，“目標”，“打算”，“計劃”，“相信”，“估計”和類似表達的詞語或這些表達方式的變化可被視為“前瞻性陳述”。前瞻性陳述涉及固有風險和不確定性。應當提醒讀者，許多因素可能導致實際結果在某些情況下與預期或任何前瞻性聲明中隱含的實質結果存在重大差異。前瞻性陳述僅限於簡報的截止日期，並且不應假定它們已根據新資訊或未來事件進行審查或更新。本簡報歸滙彩控股有限公司所有。本簡報中包含的所有材料均受版權法和其他知識產權法的保護。未經“滙彩”事先書面同意，任何人不得以任何方式全部或部分複製或轉發該等資料。

此簡報作為一般資訊目的而準備，文中所載資訊不應被視為要約，或視為購買任何證券的要約。所含資訊和意見表述已經履行誠信，由滙彩控股有限公司所認為是可靠的來源，但任何陳述或保證，明示或暗示，不確保其準確性，完整性或充分性。真誠提供本文稿中的所有觀點和評估，但不承擔任何法律責任，並可更改。並無滙彩控股有限公司，或任何其附屬或聯營公司，任何及其或其各自的工作人員，承擔來自從本文稿所載資料的任何使用或解釋所引起的任何行動或索賠的任何責任或任何法律責任。版權歸滙彩控股有限公司所有。